

بيانات التصريح بالاستثمار 2015 تحديث مارس 2016

أرقام أساسية خاصة ببيانات الاستثمار لسنة 2015



ملاحظة: هناك خطأ من طرف الوكالة في إحصاء عدد مناصب الشغل للاستثمارات بالشراكة فالأصح هو 14933

حصيلة المشاريع الاستثمارية المصرحة بها 2015

الكلية

المشاريع الاستثمارية	عدد المشاريع	%	القيمة بمليون دينار جزائري	%	مناصب الشغل	%
الاستثمار المحلي	7 838	98,59%	1 360 269	92,32%	128 379	89,57%
الاستثمار الأجنبي	112	1,41%	113 145	7,68%	14 951	10,43%
المجموع	7 950	100%	1 473 414	100%	143 330	100%

حسب نوع الاستثمار

نوع الاستثمار	عدد المشاريع	%	القيمة بمليون دينار جزائري	%	مناصب الشغل	%
انشاء	4 638	58,34%	852 693	57,87%	92 441	64,50%
توسيع	3 135	39,43%	595 956	40,45%	48 908	34,12%
اعادة هيكلة	149	1,87%	11 634	0,79%	1 296	0,90%
اعادة تأهيل - توسيع	28	0,35%	13 131	0,89%	685	0,48%
المجموع	7 950	100%	1 473 414	100%	143 330	100%

حسب القطاعات الصناعية

الفرع الصناعي	عدد المشاريع	%	القيمة بمليون دينار جزائري	%	مناصب الشغل	%
الماء الطاقة	20	0,94%	24 747	3,28%	344	0,49%
مناجم معاجر	55	2,59%	17 238	2,28%	1 257	1,80%
صناعات الصلب، المعدنية الميكانيكية والكهربائية	344	16,20%	100 343	13,28%	14 992	21,49%
مواد البناء الخزف والزجاج	409	19,26%	218 848	28,97%	15 613	22,38%
الصناعات الكيماوية المطاط والبلاستيك	372	17,51%	117 057	15,50%	11 885	17,03%
الصناعات الغذائية	613	28,86%	238 617	31,59%	18 788	26,93%
الصناعات النسيجية و الملابس	68	3,20%	7 960	1,05%	1 828	2,62%
صناعات الجلد و الاحذية	27	1,27%	2 666	0,35%	581	0,83%
صناعات الخشب والفلين والورق والطباعة	185	8,71%	22 726	3,01%	3 871	5,55%
صناعات اخرى	31	1,46%	5 195	0,69%	613	0,88%
المجموع	2 124	100%	755 397	100%	69 772	100%

حسب نوع النشاط

قطاع النشاط	عدد المشاريع	%	القيمة بمليون دينار جزائري	%	مناصب الشغل	%
الزراعة	244	3,07%	53 498	3,63%	5 144	3,59%
البناء	1 468	18,47%	126 371	8,58%	21 449	14,96%
الصناعة	2 124	26,72%	755 397	51,27%	69 772	48,68%
الصحة	134	1,69%	30 489	2,07%	3 546	2,47%
النقل	2 572	32,35%	174 327	11,83%	13 710	9,57%
السياحة	232	2,92%	139 180	9,45%	12 860	8,97%
الخدمات	1 176	14,79%	194 152	13,18%	16 849	11,76%
المجموع	7 950	100%	1 473 414	100%	143 330	100%

حسب الحالة القانونية

الحالة القانونية	عدد المشاريع	%	القيمة بمليون دينار جزائري	%	مناصب الشغل	%
الخاص	7 788	98,0%	1 139 510	77%	131 057	91%
العمومي	146	1,8%	297 694	20%	8 256	6%
المختلط	16	0,2%	36 210	2%	4 017	3%
المجموع	7 950	100%	1 473 414	100%	143 330	100%

ملخص المشاريع الاستثمارية المصروفة

حسب عدد المشاريع

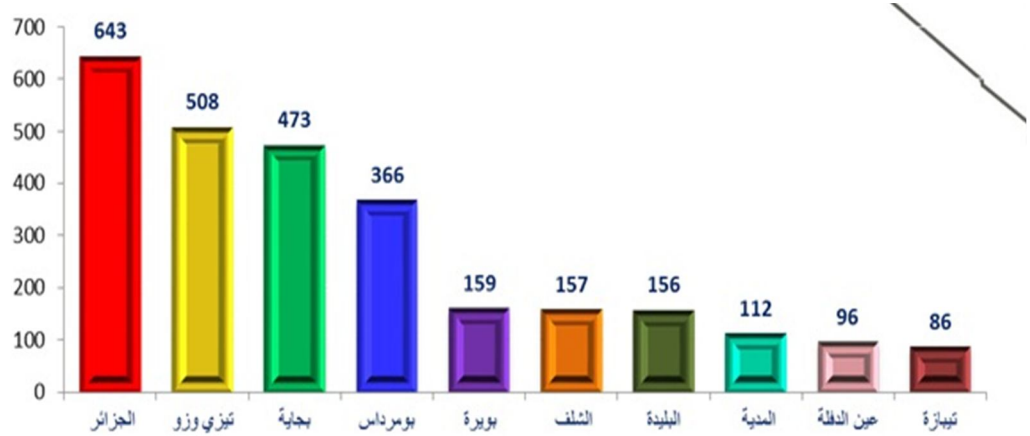
القيمة بمليون دينار جزائري

المتاح	عدد المشاريع	المبلغ	متوسط الشغل
شمال وسط	3 690	603 059	50 943
شمال شرق	1 333	377 300	37 141
شمال غرب	1 491	305 287	21 191
الجنوب العليا شرق	351	127 266	4 571
الجنوب العليا غرب	508	207 441	6 909
الجنوب العليا وسط	1 307	250 648	16 365
جنوب غرب	308	57 890	3 100
جنوب شرق	742	248 532	8 885
الجنوب الكبير	174	15 108	1 854
المجموع	9 904	2 192 530	150 959

شمال وسط

القيمة بمليون دينار جزائري

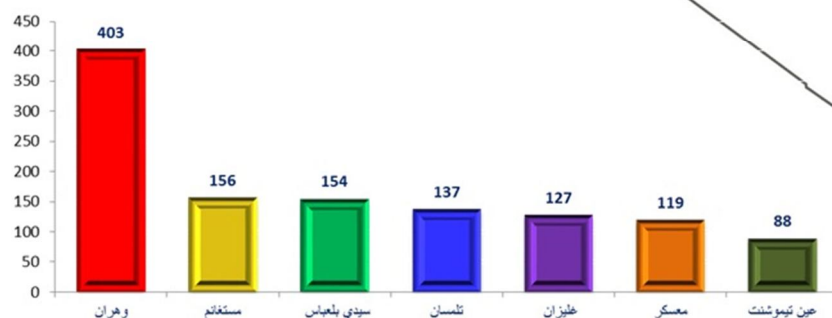
المنطقة	عدد المشاريع	القيمة	مناصب الشغل
الجزائر	643	266 325	21 973
تيزي وزو	508	35 110	4 583
بجاية	473	24 352	3 390
بومرداس	366	57 618	6 176
بويرة	159	13 242	2 340
الشلف	157	35 999	4 161
البلدية	156	65 520	2 941
المدية	112	10 633	2 424
عين الدفلة	96	14 631	1 933
تيزازة	86	14 892	1 808
المجموع	2 756	538 323	51 729



شمال غرب

القيمة بمليون دينار جزائري

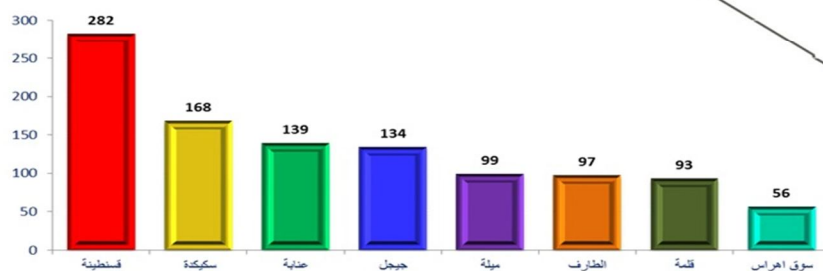
المناطق	عدد المشاريع	القيمة	مناصب الشغل
وهران	403	120 623	10 464
مستغانم	156	23 006	2 627
سبدي بلعاس	154	23 409	4 027
تلمسان	137	18 817	2 556
غليزان	127	26 609	3 282
معسكر	119	16 201	1 849
عين تيموشنت	88	10 052	1 467
المجموع	1 184	238 716	26 272



شمال شرق

القيمة بمليون دينار جزائري

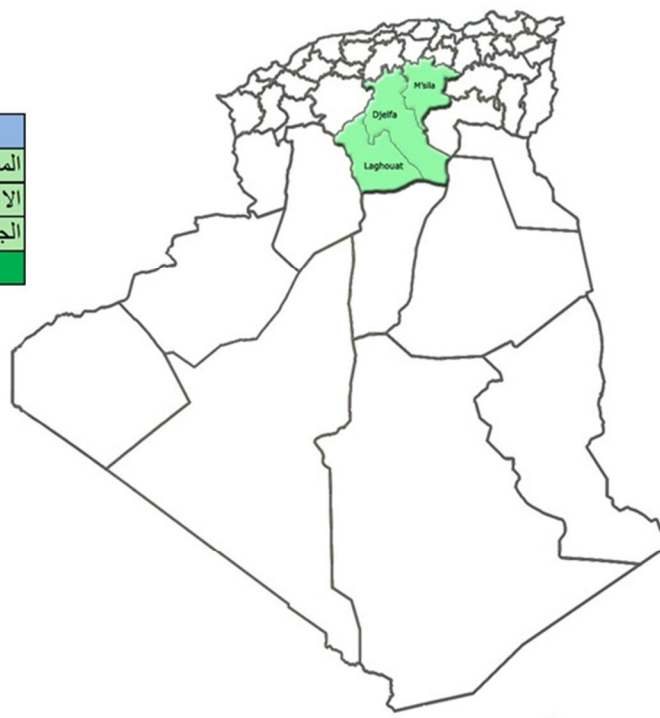
المناطق	عدد المشاريع	القيمة	مناصب الشغل
قسنطينة	282	42 693	5 213
سكيكدة	168	22 664	3 111
عنابة	139	20 084	2 175
جيجل	134	67 742	2 401
ميلة	99	11 564	1 273
الطارف	97	18 899	1 486
قلمة	93	17 772	2 059
سوق اهراس	56	7 597	1 116
المجموع	1 068	209 013	18 834



الهضاب العليا وسط

القيمة بمليون دينار جزائري

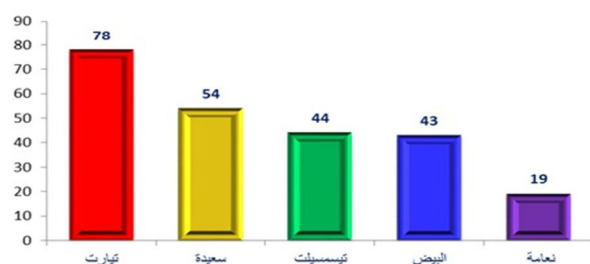
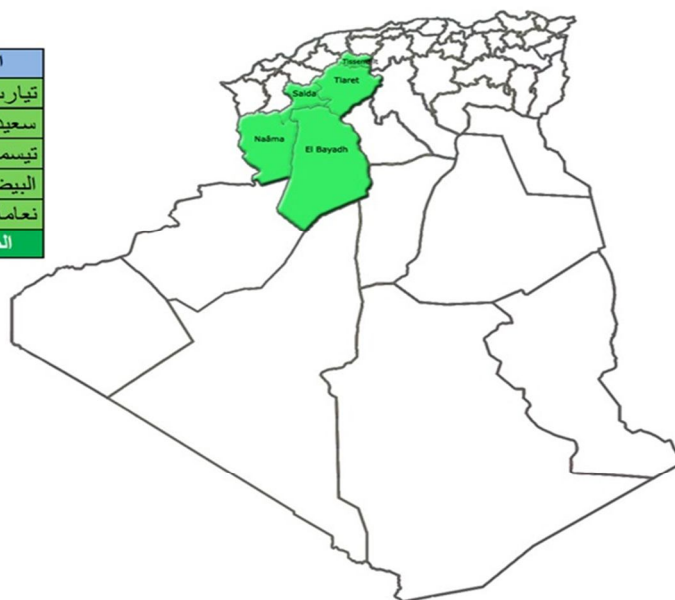
المناطق	عدد المشاريع	القيمة	مناصب الشغل
المسيلة	217	71 791	4 667
الأغواط	112	11 321	1 244
الجلقة	112	12 437	2 273
المجموع	441	95 550	8 184



الهضاب العليا غرب

القيمة بمليون دينار جزائري

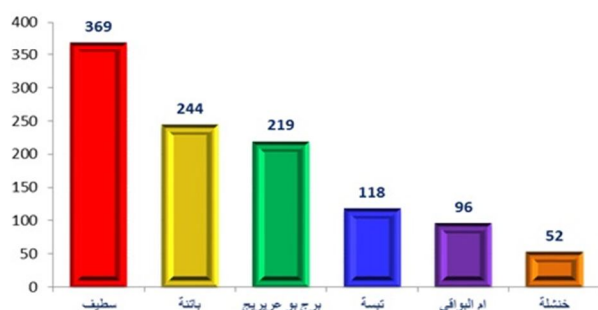
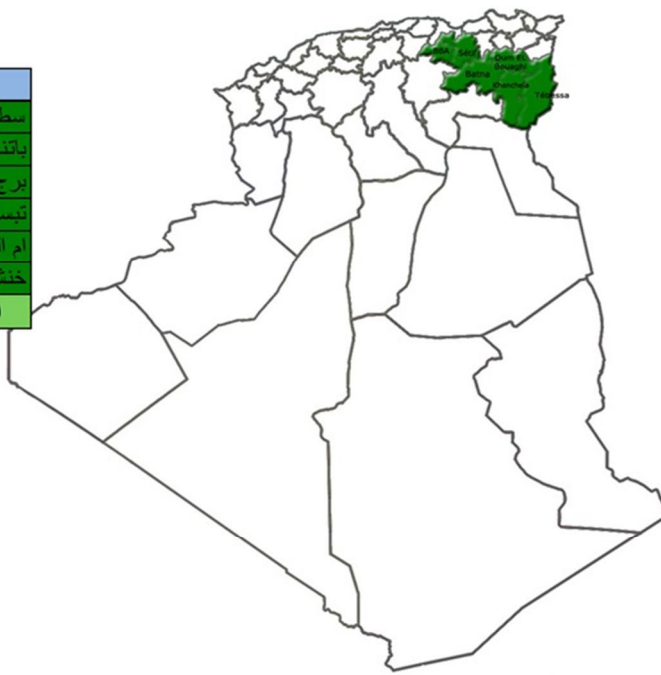
المناطق	عدد المشاريع	القيمة	مناصب الشغل
تيارت	78	9 564	1 305
سعيدة	54	6 251	630
تيسمسيلت	44	6 621	952
البيض	43	3 086	382
نعامة	19	2 390	345
المجموع	238	27 912	3 614



الهضاب العليا شرق

القيمة بمليون دينار جزائري

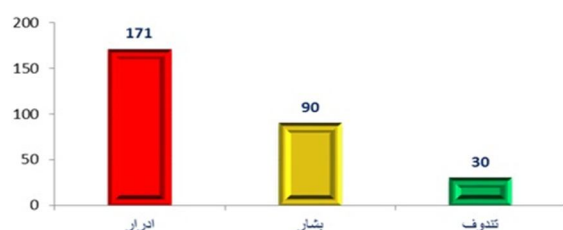
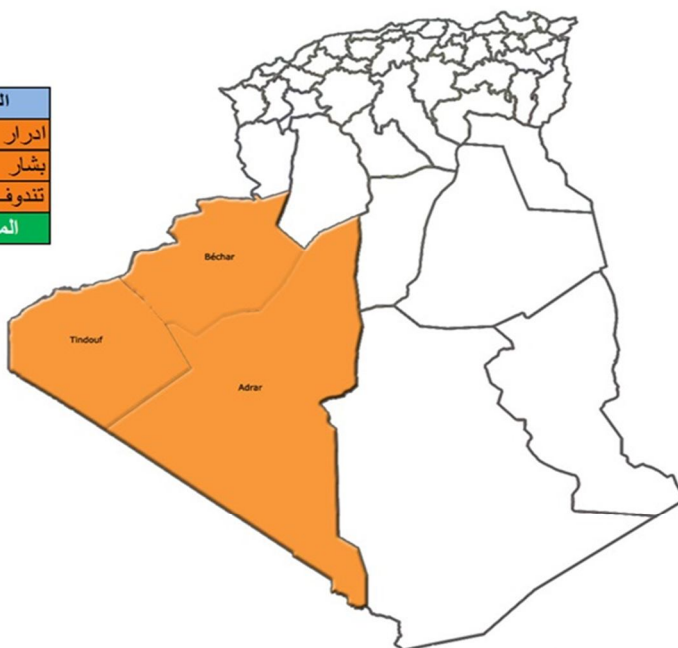
المناطق	عدد المشاريع	القيمة	مناصب الشغل
سطيف	369	96 748	8 277
باتنة	244	54 670	4 825
برج بو عرييج	219	17 770	3 507
تبسة	118	19 406	2 132
ام البواقي	96	12 654	1 276
خنشلة	52	7 350	408
المجموع	1 098	208 597	20 425



جنوب غرب

القيمة بمليون دينار جزائري

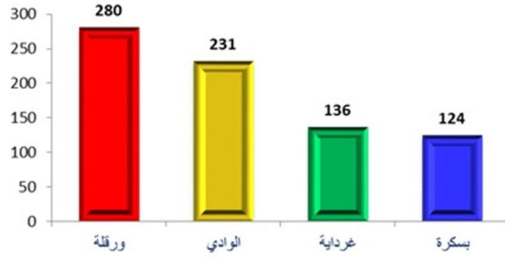
المناطق	عدد المشاريع	القيمة	مناصب الشغل
ادرار	171	10 910	1 215
بشار	90	5 041	837
تندوف	30	1 474	332
المجموع	291	17 424	2 384



جنوب شرق

القيمة بمليون دينار جزائري

المناطق	عدد المشاريع	القيمة	مناصب الشغل
ورقلة	274	29 335	3615
الوادي	212	18 813	1161
غرداية	135	75 840	2193
بسكرة	121	124 545	1916
المجموع	742	248 532	8885



الجنوب الكبير

القيمة بمليون دينار جزائري

المناطق	عدد المشاريع	القيمة	مناصب الشغل
تمنراست	87	7 238	787
اليزي	16	998	220
المجموع	103	8 236	1 007

